




PACT INC
NIT 900.666.624-9
ESTADO DE SITUACION FINANCIERA
(EXPRESADO EN MILES DE PESOS COLOMBIANOS)
PERÍODO TERMINADO EL DICIEMBRE 31 DE 2022

	NOTA N°	AÑO		PARTICIPACIÓN		VARIACIÓN 2022 - 2021	
		2022	2021	2022	2021	\$	%
ACTIVO							
Efectivo y Equivalentes de efectivo	4	1,592,738.00	753,130	89.65%	75.66%	839,608	52.71%
Anticipos y Avances	5	157,930.00	182,233	8.89%	18.31%	(24,303)	-15.39%
Cuentas por Cobrar Empleados	6	1,094.00	51,389	0.06%	5.16%	(50,295)	-4597.35%
Deudores Varios	7	24,763.00	8,600	1.39%	0.86%	16,163	0.00%
TOTAL ACTIVO CORRIENTE		1,776,525.00	995,352	100.00%	100.00%	781,173	43.97%
Activo por Impuesto Diferido		-	-	0.00%	0.00%	-	0.00%
TOTAL ACTIVO NO CORRIENTE		-	-	0.00%	0.00%	-	-
TOTAL ACTIVO		1,776,525.00	995,352	100.00%	100.00%	781,173	43.97%
PASIVO							
Obligaciones Financieras		-	-	0.00%	0.00%	-	N/A
Proveedores	8	42,047.00	729,052	1.59%	28.38%	(687,005)	-1633.90%
Cuentas por Pagar	9	5,911.00	2,734	0.22%	0.11%	3,177	53.75%
Impuestos, Gravámenes y Tasas	10	34,518.00	31,665	1.30%	1.23%	2,853	8.27%
Beneficios a empleados	11	554,971.00	514,804	20.96%	20.04%	40,167	7.24%
Ingresos recibidos por anticipado	12	1,231,497.00	745,994	46.52%	29.04%	485,503	39.42%
Otros Pasivos		-	-	0.00%	0.00%	-	N/A
TOTAL PASIVO CORRIENTE		1,868,944.00	2,024,249	70.60%	78.81%	(155,305)	-8.3%
PASIVOS LARGO PLAZO							
Beneficios a empleados	13	778,398.00	544,364	29.40%	21.19%	234,034	30.07%
Pasivo por Impuesto Diferido		-	-	0.00%	0.00%	-	N/A
TOTAL PASIVO NO CORRIENTE		778,398.00	544,364	29.40%	21.19%	234,034	30.1%
TOTAL PASIVO		2,647,344.00	2,568,615	100.00%	100.00%	78,729	2.97%
PATRIMONIO							
Capital Social		-	-	0.00%	0.00%	-	N/A
Revalorización del Patrimonio		-	-	0.00%	0.00%	-	N/A
Resultados del Ejercicio	14	702,444.00	(1,556,805)	-80.66%	98.95%	2,259,249	321.63%
Resultados de Ejercicios Anteriores	15	(1,572,533)	(15,728)	180.58%	1.00%	(1,556,805)	99.00%
Ajustes por convergencia a NIIF	16	(730)	(730)	0.08%	0.05%	-	0.00%
TOTAL PATRIMONIO		(870,819.39)	(1,573,263)	100.00%	100.00%	702,444	-80.66%
TOTAL PASIVO + TOTAL PATRIMONIO		1,776,525	995,352	100.00%	100.00%	781,173	43.97%

LAS NOTAS QUE SE ACOMPAÑAN SON PARTE INTEGRANTE DE LOS ESTADOS FINANCIEROS


PATRICIA HENAO SAAVEDRA
 REPRESENTANTE LEGAL
 (Ver certificación adjunta)



HERNANDO SUÁREZ SUÁREZ
 CONTADOR PÚBLICO
 TP: 143719 - T
 (Ver certificación adjunta)

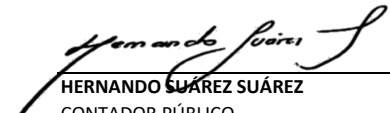


PACT INC
NIT 900.666.624-9
ESTADO DEL RESULTADO INTEGRAL Y GANANCIAS ACUMULADAS
(EXPRESADO EN MILES DE PESOS COLOMBIANOS)
PERÍODO TERMINADO EL DICIEMBRE 31 DE 2022

	NOTA N°	AÑO		% / INGRESOS		VARIACIÓN
		2022	2021	2022	2021	\$
Transferencia de Pact World Washintong DC a Pact World Colombia	17	23,874,000	17,756,889	100.00%	100.00%	6,117
INGRESOS DE ACTIVIDADES ORDINARIAS		23,874,000	17,756,889	100.00%	100.00%	6,117
Costos Operativos	18	(16,230,692)	(12,910,024)	-67.98%	-72.70%	-3,321
GANANCIA BRUTA		7,643,308	4,846,865	32.02%	27.30%	2,796
Gastos de Personal	19	(6,409,046)	(5,961,348)	-26.85%	-33.57%	-300,269
Gastos operativos	20	(530,362.00)	(435,315)	-2.22%	-2.45%	-236,513
GASTOS OPERATIVOS		(6,939,408.00)	(6,396,663)	-29.07%	-36.02%	-536,782
GANANCIA OPERATIVA		703,900.00	(1,549,798)	2.95%	-8.73%	-876,611
EBITDA		703,900.00	(1,549,798)	2.9%	-8.7%	-876,643
Gastos Financieros	21	(13,284.00)	(11,657)	-0.06%	-0.07%	5,137
Ingresos Financieros	22	11,828.00	4,650	0.05%	0.03%	2,065
EXCEDENTE ANTES DE IMPUESTOS		702,444.00	(1,556,805.00)	2.94%	-8.77%	-869,400
AJUSTES DE CONVERSION		-	0	0.00%	0.00%	0
IMPUESTO A LAS GANANCIAS DIFERIDO		-	0	0.00%	0.00%	0
EXCEDENTE NETO	14	702,444.00	(1,556,805)	2.94%	-8.77%	-870,130

LAS NOTAS QUE SE ACOMPAÑAN SON PARTE INTEGRANTE DE LOS ESTADOS FINANCIEROS


PATRICIA HENAO SAAVEDRA
 REPRESENTANTE LEGAL
 (Ver certificación adjunta)



HERNANDO SUÁREZ SUÁREZ
 CONTADOR PÚBLICO
 TP: 143719 - T
 (Ver certificación adjunta)




PACT INC
NIT 900.666.624-9
ESTADO DE CAMBIOS EN EL PATRIMONIO
(EXPRESADO EN MILES DE PESOS COLOMBIANOS)
PERÍODO TERMINADO EL DICIEMBRE 31 DE 2022

PATRIMONIO	NOTA	Capital	Ajustes por convergencia a NIIF	Resultado del Ejercicio	Resultado de Ejercicios Anteriores	Total Patrimonio
SALDO A 31 DE DICIEMBRE DE 2020	17	-	(730)	215,893	(231,621)	(16,458)
CAPITALIZACIÓN		-	-	-	-	-
PRIMA EN COLOCACIÓN DE ACCIONES		-	-	-	-	-
AUMENTO DE RESERVA LEGAL		-	-	-	-	-
UTILIDAD / PÉRDIDA DEL PERÍODO		-	-	(1,556,805)	-	(1,556,805)
TRASLADO UTILIDAD DEL PERÍODO		-	-	(15,728)	15,728	-
REPARTO DE UTILIDADES		-	-	-	-	-
SALDO A 31 DE DICIEMBRE DE 2021	17	-	(730)	(1,356,640)	(215,893)	(1,573,263)
CAPITALIZACIÓN		-	-	-	-	-
PRIMA EN COLOCACIÓN DE ACCIONES		-	-	-	-	-
AUMENTO DE RESERVA LEGAL		-	-	-	-	-
UTILIDAD / PÉRDIDA DEL PERÍODO		-	-	702,444	-	702,444
TRASLADO UTILIDAD DEL PERÍODO		-	-	(1,572,533)	1,572,533	-
REPARTO DE UTILIDADES		-	-	-	-	-
SALDO A 31 DE DICIEMBRE DE 2022	17	-	(730)	(2,226,729)	1,356,640	(870,819)

LAS NOTAS QUE SE ACOMPAÑAN SON PARTE INTEGRANTE DE LOS ESTADOS FINANCIEROS


PATRICIA HENAO SAAVEDRA
REPRESENTANTE LEGAL
(Ver certificación adjunta)



HERNANDO SUÁREZ SUÁREZ
CONTADOR PÚBLICO
TP: 143719 - T
(Ver Certificación Adjunta)

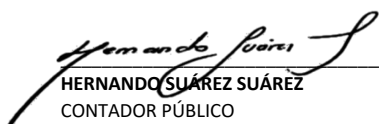


PACT INC
NIT 900.666.624-9
ESTADO DE FLUJOS DE EFECTIVO
(EXPRESADO EN MILES DE PESOS COLOMBIANOS)
PERÍODO TERMINADO EL DICIEMBRE 31 DE 2022

	2022	2021
FLUJO DE EFECTIVO POR ACTIVIDADES DE OPERACIÓN:		
Utilidad/Pérdida neta	702,444	(1,556,805)
Ajustes a los resultados que no requieren utilización de efectivo:		
Depreciación	-	-
Provisión de Renta	-	-
+ Provisión Cartera	-	-
+ Movimientos Patrimoniales	-	-
Amortización Impuesto Diferido	-	-
Utilidad Ventas Activos	-	-
EFECTIVO (UTILIZADO) GENERADO POR ACTIVIDADES DE OPERACIÓN	702,444	(1,556,805)
(Aumento) Cartera	58,435	825,899
(Aumento) Disminución Inventarios	-	-
Aumento (Disminución) Proveedores	(687,005)	707,053
Aumento Cuentas por Pagar	3,177	(60,350)
Aumento Ingresos recibidos x Anticipado	485,503	26,498
(Disminución) Aumento Impuestos x Pagar	2,853	6,578
Aumento Obligaciones Laborales	40,167	54,791
Aumento Obligaciones Laborales L/P	234,034	243,268
VARIACION CUENTAS OPERACIONALES	137,164	1,803,737
EFECTIVO (UTILIZADO) GENERADO POR ACTIVIDADES DE OPERACIÓN	839,608	246,932
FLUJO DE EFECTIVO POR LAS ACTIVIDADES DE INVERSIÓN :		
Inversiones en propiedad, planta y equipo (Compras)	-	-
Venta de propiedad, planta y equipo	-	-
Activo por Impuesto Diferido	-	-
Pasivo por Impuesto Diferido	-	-
EFECTIVO UTILIZADO EN ACTIVIDADES DE INVERSIÓN	-	-
FLUJO DE EFECTIVO DE LAS ACTIVIDADES DE FINANCIACIÓN		
Capitalización	-	-
Reparto de Utilidades	-	-
Adquisición de Obligaciones Financieras	-	-
Pago de Cuentas por Pagar a Socios y Canc. Ant. Recibidos	-	-
EFECTIVO GENERADO POR ACTIVIDADES DE FINANCIACIÓN	-	-
(UTILIZACIÓN) GENERACIÓN DE EFECTIVO NETA	839,608	246,932
Saldo de efectivo al principio del año	753,130	506,196
SALDO DE EFECTIVO Y EQUIVALENTE DE EFECTIVO AL FINAL DEL AÑO	1,592,738	753,128

LAS NOTAS QUE SE ACOMPAÑAN SON PARTE INTEGRANTE DE LOS ESTADOS FINANCIEROS


PATRICIA HENAO SAAVEDRA
REPRESENTANTE LEGAL
(Ver certificación adjunta)


HERNANDO SUÁREZ SUÁREZ
CONTADOR PÚBLICO
TP: 143719 - T
(Ver Certificación Adjunta)



PACT INC
NIT: 900.666.624-9

NOTAS A LOS ESTADOS FINANCIEROS BAJO IFRS 2021 Y 2022

(Expresados en miles de pesos colombianos)

NOTA 1

INFORMACIÓN GENERAL DE LA ORGANIZACIÓN

Pact Inc., es una Organización No Gubernamental internacional con sede principal en la ciudad de Washington DC constituida de acuerdo con las leyes y disposiciones de la District of Columbia Nonprofit corporation Act (ley de sociedades sin fines de lucro del distrito de Columbia, Title 29, Chapter 10, D.C. Code) en los Estados Unidos mediante Documento Privado el 10 de junio de 1971.

En Colombia la Organización fue registrada legalmente bajo escritura pública N.2859 el 9 de octubre de 2013, Notaria 19 de La Ciudad de Bogotá-Colombia, como ESAL (Entidad sin ánimo de lucro), con el Acta LIBRO: V ESADL inscripción 00000003, fue registrada ante Cámara de Comercio del Aburra Sur 17 de octubre de 2013 y posteriormente inscrita en la Cámara de Comercio de Medellín para Antioquia por Escritura Pública 2828 del 27 de abril de 2017.

Tributariamente le fue adjudicado el Número de Identificación Tributaria (NIT) 900.666.624-9 de la Dirección de Impuestos y Aduanas Nacionales (DIAN), personas Jurídicas (Régimen Tributario Especial) para efecto de las obligaciones tributarias de Colombia.

Representación Legal

Pact Inc. se encuentra legalmente representada por la Dra. Patricia Henao Saavedra, elegida para este cargo tal y como consta en el certificado expedido por la Cámara de Comercio de Medellín para Antioquia.

La organización tiene como Objeto Principal en alianza con organizaciones locales, empresas y gobiernos, construir soluciones sistémicas para que las comunidades más vulnerables sean prósperas y resilientes, y las personas a quienes se sientan escuchadas, aumenten sus capacidades y sean vibrantes.

Pact Inc. en Colombia se encuentra domiciliada en la Ciudad de Medellín Cra 49B # 64c- 35 oficina 111 Edificio Brasilia 3. su duración es indefinida.

Pact Inc. maneja en la actualidad el sistema contable llamado Dynamics 365 Business Central.

NOTA 2

BASES DE PREPARACIÓN

Los Estados Financieros presentados corresponden al periodo terminado al 31 de diciembre de 2022 bajo Normas Internacionales de Información Financiera por disposición de la Ley 1314 de 2009, Decreto Reglamentario 3022 de 2013 emitido por el Ministerio de Hacienda y Crédito Público, institución que pone en vigencia dichas normas en su versión de 2009 y que del mismo modo la enmarca dentro del Grupo 2 para la aplicación de la norma en mención.

Los Estados Financieros se presentarán en pesos colombianos, unidad monetaria que corresponde a la moneda funcional y de presentación de la entidad.

Las normas que se aplicaron a estos Estados Financieros son las versiones que se encontraban emitidas al 31 de diciembre de 2015 y que estaban vigentes para aquellos periodos que comienzan a partir del 1 de enero del 2013. Aquellos estándares emitidos, pero no efectivos a la fecha no han sido aplicados en la elaboración de estos informes. Las NIIF comprenden las Normas e Interpretaciones adoptadas por el IASB.

Las principales políticas contables que se describen a continuación son:

EFFECTIVO Y EQUIVALENTES DE EFFECTIVO

Los saldos presentados de estas cuentas en el balance general incluyen el efectivo y los equivalentes de efectivo y los depósitos a corto plazo; valorados para su medición inicial al valor razonable y para su medición posterior al valor nominal.

ACTIVOS FINANCIEROS

Los activos financieros alcanzados por la sección 11 y 12 se clasifican como inversiones a valor razonable con cambios en resultados, préstamos y cuentas por cobrar, inversiones a costo amortizado, inversiones a valor razonable con cambios en patrimonio.

La empresa determina la clasificación de los activos financieros al momento de su reconocimiento inicial valorados al valor razonable.

Los activos financieros de la entidad incluyen efectivo y colocaciones a corto plazo, deudores comerciales, préstamos y otras cuentas por cobrar, instrumentos financieros.

Medición posterior

La medición posterior de los activos financieros depende de su clasificación:

Inversiones a valor razonable con cambios en resultados

Las inversiones a valor razonable con cambios en resultados incluyen los activos mantenidos para negociar y los activos financieros designados al momento de su reconocimiento inicial como al valor razonable con cambios en resultados. Los activos financieros se clasifican como inversiones a valor razonable con cambios en resultados si se adquieren con el propósito de venderlos o recomprarlos en un futuro cercano.

Las inversiones a valor razonable con cambios en resultados se contabilizan en el balance general por su valor razonable y los cambios en dicho valor razonable son reconocidos como ingresos o costos financieros en el estado de resultados.

La empresa no posee inversiones valoradas a valor razonable con cambios en resultados a la fecha de realización del balance a diciembre de 2022

Préstamos y cuentas por cobrar

Los préstamos y las cuentas por cobrar son activos financieros no derivados con pagos fijos o determinables que no cotizan en un mercado activo.

Después del reconocimiento inicial, estos activos financieros se miden al costo amortizado mediante el uso del método de la tasa de interés efectiva, menos cualquier deterioro del valor. El costo amortizado se calcula tomando en cuenta cualquier descuento o prima en la adquisición y las comisiones o los costos que son una parte integrante de la tasa de interés efectiva. La amortización de la tasa de interés efectiva se reconoce como ingreso financiero en el estado de resultados. Las pérdidas que resulten del deterioro del valor se reconocen en el estado de resultados como costos financieros.

Inversiones a costo amortizado

Los activos financieros no derivados con pagos fijos o determinables y vencimientos fijos se clasifican como inversiones a costo amortizado, cuando la entidad tiene la intención y la capacidad de mantenerlos hasta su vencimiento. Después del reconocimiento inicial, las inversiones clasificadas dentro de esta categoría se miden al costo amortizado mediante el uso del método de la tasa de interés efectiva, menos cualquier deterioro del valor.

El costo amortizado se calcula tomando en cuenta cualquier descuento o prima en la adquisición y las comisiones o los costos que son una parte integrante de la tasa de interés efectiva. La amortización de la tasa de interés efectiva se reconoce como ingreso financiero en el Estado de Resultados. Las pérdidas que resulten del deterioro del valor se reconocen en el Estado de Resultados como costos financieros.

La Organización no cuenta con inversiones valoradas a costo amortizado a la fecha de realización del balance a diciembre 31 de 2022.

Inversiones a valor razonable con cambios en Patrimonio

Las inversiones a valor razonable con cambios en patrimonio incluyen títulos de patrimonio y de deuda. Las inversiones en patrimonio clasificadas en esta categoría son aquellas que no se clasifican ni como costo amortizado ni como valor razonable con cambios en resultados. Los títulos de deuda en esta categoría son aquellos que se espera mantener por un tiempo indefinido, pero que se pueden vender ante una necesidad de liquidez o ante cambios en las condiciones del mercado.

Después del reconocimiento inicial, las inversiones a valor razonable con cambios en patrimonio se miden por su valor razonable, y las ganancias o pérdidas no realizadas se reconocen en el Patrimonio, hasta que la inversión se da de baja. En ese momento, la ganancia o pérdida acumulada se reconoce como una ganancia operativa o se considera como un deterioro del valor de la inversión, en cuyo caso, la pérdida acumulada es reclasificada en el Estado de Resultados en la línea de costos financieros y eliminada del Patrimonio.

La Organización no cuenta con inversiones valoradas a valor razonable con cambio en resultados a la fecha de realización del balance a diciembre 31 de 2022.

Baja en cuentas

Un activo financiero se da de baja en cuentas cuando:

- Expiren los derechos contractuales sobre los flujos de efectivo del activo.
- Se transfieran los derechos contractuales sobre los flujos de efectivo del activo o se asuma una obligación de pagar a un tercero la totalidad de los flujos de efectivo sin una demora significativa.

- Se hayan transferido sustancialmente todos los riesgos y beneficios inherentes a la propiedad del activo.
- No se hayan ni transferido ni retenido sustancialmente todos los riesgos y beneficios inherentes a la propiedad del activo, pero se haya transferido el control de este.

Deterioro del valor de los activos financieros

Al final de cada periodo sobre el que se informa, la entidad evalúa si existe alguna evidencia objetiva de que un activo financiero o un grupo de activos financieros se encuentran deteriorados en su valor.

Un activo financiero o un grupo de activos financieros se considera deteriorado en su valor solamente si existe evidencia objetiva de deterioro del valor como consecuencia de uno o más acontecimientos que hayan ocurrido después del reconocimiento inicial del activo (un “evento que causa la pérdida”), y que dicho evento que haya causado la pérdida tiene un impacto sobre los flujos de efectivo futuros estimados del activo financiero o del grupo de activos financieros, que se pueda estimar de manera fiable.

La evidencia de un deterioro del valor podría incluir indicios de que los deudores o un grupo de deudores se encuentran con dificultades financieras significativas, el incumplimiento o mora en los pagos de capital o intereses, la probabilidad de que entren en quiebra u otra forma de reorganización financiera, y cuando datos observables indiquen que existe una disminución medible en los flujos de efectivo futuros estimados, tales como cambios adversos en el estado de los pagos en mora o en las condiciones económicas que se relacionan con los incumplimientos.

OTROS ACTIVOS

Incluyen los anticipos y avances, los activos intangibles o diferidos adquiridos en forma separada se miden inicialmente al costo. Después del reconocimiento inicial, los activos intangibles se contabilizan al costo menos cualquier amortización y cualquier pérdida acumuladas por deterioro del valor.

Las vidas útiles de los activos intangibles pueden ser finitas o indefinidas.

Los activos intangibles con vidas útiles finitas se amortizan a lo largo de su vida útil económica y se evalúan para determinar si tuvieron algún deterioro del valor siempre que exista un indicio de que el activo intangible pudiera haber sufrido dicho deterioro. El período y el método de amortización para un activo intangible con una vida útil finita se revisan al menos al cierre de cada período sobre el que se informa. Los cambios en la vida útil esperada se contabilizan al cambiar el período o el método de amortización, según corresponda, y se tratan como cambios en las estimaciones contables. El gasto de amortización en activos intangibles con vidas útiles finitas se reconoce en el estado de resultados en la categoría de gastos que resulte coherente con la función de dichos activos intangibles.

La entidad no cuenta con activos intangibles a la fecha del balance diciembre 31 de 2022.

PROPIEDAD PLANTA Y EQUIPO

Las partidas de propiedad, planta y equipo son valoradas al costo menos depreciación acumulada y pérdidas por deterioro.

El costo incluye gastos que son directamente atribuibles a la adquisición del activo. El costo de activos construidos por la propia entidad incluye lo siguiente:

- El costo de los materiales y la mano de obra directa.
- Cualquier otro costo directamente atribuible al proceso de hacer que el activo sea apto para trabajar en su uso previsto.
- Los costos por préstamos capitalizables.

Cualquier ganancia o pérdida de la venta de un elemento de propiedad, planta y equipo (calculada como la diferencia entre el valor recibido por la venta y el valor en libros del elemento) se reconoce en resultados.

Las partidas de propiedades, planta y equipo se miden inicialmente por su valor razonable, y posteriormente utilizando el método del costo, el cual reconoce importes por depreciación acumulada y cualquier pérdida por deterioro del valor acumulada.

Los siguientes desembolsos se reconocerán como activos fijos:

- Elementos de propiedad, planta y equipo que cumplan el criterio de reconocimiento.
- Adiciones o mantenimientos mayores. Estos desembolsos serán reconocidos como activos fijos si el efecto de ellos aumenta el valor y la vida útil del activo, o proporciona una reducción de los costos. En los casos que no se cumpla lo anterior, serán reconocidos como gastos.
- Reemplazos de activos fijos. El componente reemplazado se dará de baja en los libros.

Los siguientes desembolsos se reconocerán como gastos en el periodo en que se incurran:

- Costos de mantenimiento y reparación. El mantenimiento es preventivo y su propósito es mantener el activo en condiciones apropiadas para el uso. Las reparaciones son correctivas y su propósito es restituir las condiciones del activo apropiadas para el uso.
- Reemplazos de activos fijos parciales, cuya intención es mantener el uso normal del activo hasta el final de su vida útil.

La entidad no posee propiedades, planta y equipo a la fecha del balance a 31 de diciembre de 2022, debido a que todos los activos fijos que se compran se llevan directamente al gasto, porque en el momento en que se disuelva la Organización, estos activos se donarán, sin embargo, se tiene control de los activos en uso por la organización siendo estos activos parte de este informe.

IMPUESTOS

Impuesto a las ganancias

El gasto por impuestos a las ganancias representa la suma del impuesto corriente por pagar y del impuesto diferido. El impuesto corriente por pagar está calculado según la ganancia fiscal del periodo y según la normatividad del ente fiscalizador del país, la Dirección de Impuestos y Aduanas de Colombia (DIAN).

El impuesto diferido se reconoce a partir de las diferencias entre los valores en libros de los activos y pasivos en los Estados Financieros y sus bases fiscales correspondientes (conocidas como diferencias temporarias).

Los pasivos por impuestos diferidos se reconocen para todas las diferencias temporarias que se espere que incrementen la ganancia fiscal en el futuro. Los activos por impuestos diferidos se reconocen para todas las diferencias temporarias que se espere que reduzcan la ganancia fiscal en el futuro, y cualquier pérdida o crédito fiscal no utilizado.

Los activos por impuestos diferidos se miden al valor máximo que, sobre la base de la ganancia fiscal actual o estimada futura, es probable que se recuperen. El valor en libros neto de los activos por impuestos diferidos se revisa en cada fecha sobre la que se informa y se ajusta para reflejar la evaluación actual de las ganancias fiscales futuras. Cualquier ajuste se reconoce en el resultado del periodo.

El impuesto diferido se calcula según las tasas impositivas que se espera aplicar a la ganancia (pérdida) fiscal de los periodos en los que se espera realizar el activo por impuestos diferidos o cancelar el pasivo por impuestos diferidos, sobre la base de las tasas impositivas que hayan sido aprobadas o cuyo proceso de aprobación esté prácticamente terminado al final del periodo sobre el que se informa. El impuesto diferido relacionado con las partidas reconocidas fuera del resultado se reconoce fuera de éste. Las partidas de impuesto diferido se reconocen en correlación con la transacción subyacente, ya sea en el otro resultado integral o directamente en el patrimonio.

Se exige la compensación de activos y pasivos por impuestos diferidos de la misma sociedad o sujeto fiscal sí, y sólo si, se relacionan con impuestos a las ganancias correspondientes a la misma administración fiscal, siempre y cuando

la Sociedad tenga reconocido legalmente los activos corrientes por impuestos diferidos con los pasivos corrientes de la misma naturaleza. Por tal razón los saldos por activos y pasivos por impuestos se presentan compensados en los estados financieros.

La Organización no tuvo diferencias temporales para la fecha de elaboración del balance a diciembre 31 de 2021.

PASIVOS FINANCIEROS

Reconocimiento y medición inicial

Los pasivos financieros alcanzados por la sección 11 y 12 se clasifican como pasivos financieros al valor razonable con cambios en resultados, préstamos y cuentas por pagar, o como derivados según corresponda. La entidad determina la clasificación de los pasivos financieros al momento de su reconocimiento inicial.

Todos los pasivos financieros se reconocen inicialmente por su valor razonable más los costos de transacción directamente atribuibles, para los préstamos y cuentas por pagar. Los pasivos financieros de la entidad incluyen cuentas por pagar comerciales, préstamos y otras cuentas por pagar, descubiertos en cuentas corrientes bancarias, contratos de garantía e instrumentos financieros derivados.

Medición posterior

La medición posterior de los pasivos financieros depende de su clasificación, de la siguiente manera:

Pasivos financieros al valor razonable con cambios en resultados

Los pasivos financieros al valor razonable con cambios en resultados incluyen los pasivos financieros mantenidos para negociar y los pasivos financieros designados al momento de su reconocimiento inicial como al valor razonable con cambios en resultados.

Los pasivos financieros se clasifican como mantenidos para negociar si se contraen con el propósito de negociarlos en un futuro cercano. Esta categoría incluye los instrumentos financieros derivados tomados por la entidad, que no se designan como instrumentos de cobertura en relaciones de cobertura según la define la NIC 39. Los derivados implícitos separados también se clasifican como mantenidos para negociar las ganancias o pérdidas por pasivos mantenidos para negociar se reconocen en el Estado de Resultados.

Préstamos que devengan interés

Después del reconocimiento inicial, los préstamos que devengan intereses se miden al costo amortizado utilizando el método de la tasa de interés efectiva. Las ganancias y pérdidas se reconocen en el Estado de Resultados.

El costo amortizado se calcula tomando en cuenta cualquier descuento o prima en la adquisición y las comisiones o los costos que sean una parte integrante de la tasa de interés efectiva. La amortización de la tasa de interés efectiva se reconoce como costo financiero en el Estado de Resultados.

Baja en cuentas

Un pasivo financiero se da de baja cuando la obligación especificada en el correspondiente contrato haya sido pagada o cancelada, o haya expirado.

Cuando un pasivo financiero existente es reemplazado por otro proveniente del mismo prestamista bajo condiciones sustancialmente diferentes, o si las condiciones de un pasivo existente se modifican de manera sustancial, tal modificación se trata como una baja del pasivo original y el reconocimiento de un nuevo pasivo, y la diferencia en los importes respectivos en libros se reconocen en el Estado de Resultados.

BENEFICIOS A EMPLEADOS

A la fecha la entidad solo cuenta con beneficios a empleados con características de corto plazo.

Los beneficios a empleados de corto plazo son aquellos beneficios (distintos a los beneficios por terminación) cuyo pago será totalmente atendido en el término de los doce meses siguientes al cierre del periodo en el cual los empleados han prestado sus servicios. Estos beneficios se encuentran reconocidos por la entidad en una base no descontada y son reconocidos como gastos a medida que el servicio es recibido.

PROVISIONES Y CONTINGENCIAS

Las provisiones se reconocen cuando la entidad tiene una obligación presente (legal o implícita) como resultado de un suceso pasado, es probable que la entidad tenga que desprenderse de recursos que incorporan beneficios económicos para cancelar la obligación, y cuando pueda hacerse una estimación fiable del importe de esta. El gasto correspondiente a cualquier provisión se presenta en el Estado de Resultados, neto de todo reembolso.

Pasivo contingente

Un pasivo contingente surge cuando existe una obligación posible surgida a raíz de sucesos pasados, cuya existencia ha de ser confirmada sólo por la ocurrencia, o no ocurrencia, de uno o más sucesos inciertos en el futuro, que no están enteramente bajo el control de la entidad, o cuando existe una obligación presente surgida a raíz de sucesos pasados, para la que no es probable que se vaya a requerir una salida de recursos que incorpora beneficios económicos para cancelar la obligación o cuyo importe no pueda medirse con suficiente fiabilidad.

Las obligaciones que cumplen con los criterios de reconocimiento de pasivos se clasifican como provisiones, las que no cumplen se clasifican como pasivos contingentes. En los pasivos contingentes también se incluyen las obligaciones posibles. La clasificación de obligaciones es importante porque las provisiones deben reconocerse en el balance general de la entidad, mientras que los pasivos contingentes no.

Activo contingente

Un activo contingente es un activo de naturaleza posible, surgido a raíz de sucesos pasados, cuya existencia ha de ser confirmada sólo por la ocurrencia, no ocurrencia, de uno o más sucesos inciertos en el futuro, que no están enteramente bajo el control de la entidad. Los activos contingentes no se reconocen en el balance general. Sin embargo, en ciertas circunstancias, se revela información sobre estos en las notas.

Para el balance a diciembre 31 de 2022 la entidad no tiene demandas y litigios ni a favor ni en contra.

INGRESOS

Ingresos de actividades ordinarias

Los ingresos de actividades ordinarias se reconocen en la medida que sea probable que los beneficios económicos fluyan a la entidad y que los ingresos se puedan medir de manera fiable, independientemente del momento en el que sea realizado el pago. Los ingresos se miden por el valor razonable de la contraprestación recibida o por recibir, teniendo en cuenta las condiciones de pago definidas contractualmente y sin incluir impuestos ni aranceles.

Ingresos por la prestación de servicios

Los ingresos de actividades ordinarias correspondientes a la prestación del servicio se reconocen cuando puedan estimarse con fiabilidad y se determine su grado de terminación.

Intereses ganados

Para todos los instrumentos financieros medidos al costo amortizado y para los intereses que devengan los activos financieros clasificados como a valor razonable con cambios en patrimonio, los intereses ganados o perdidos se registran utilizando el método de la tasa de interés efectiva.

Los intereses ganados no se reconocen como ingresos en los Estados Financieros, sino que se incluyen en las cuentas por pagar como un dinero recibido para terceros, ya que realmente pertenece a los Financiadores quienes giran el dinero para el desarrollo de las actividades en Pact inc. Posteriormente el dinero puede ser reinvertido en otros proyectos.

NOTA 3

MATERIALIDAD

Las NIC 1 define el término “material” así: “Las omisiones o inexactitudes de partidas son materiales (o tienen importancia relativa) si pueden, individualmente o en su conjunto, influir en las decisiones económicas tomadas por los usuarios con base en los Estados Financieros. La materialidad dependerá de la magnitud y las naturalezas de la omisión o inexactitud, enjuiciadas en función de las circunstancias particulares en que se hayan producido. La magnitud o la naturaleza de la partida o una combinación de ambas, podría ser el factor determinante”.

Las evaluaciones y decisiones necesarias para la preparación de Estados Financieros deben basarse en lo relativamente importante, para lo cual se necesita emplear el buen juicio profesional. El concepto de materialidad está estrechamente vinculado con el de revelación completa, que solamente concierne a la información relativamente importante.

Los Estados Financieros deben revelar todas las partidas que son de suficiente importancia para afectar evaluaciones o toma de decisiones.

CÁLCULO DE LA MATERIALIDAD (2022):

Concepto	Saldo	%Materialidad	Valor de Materialidad	Alcance de Ajuste	Alcance de Materialidad
Ingresos	23,874,000	0.50%	119,370	10%	11,937

a) La materialidad para la Entidad se determinó de acuerdo con los ingresos.

b) La materialidad se obtiene de la suma de todos los errores individuales, si llega a superar este valor será considerado material.

c) El alcance de ajuste es utilizado para todas las cifras de los Estados Financieros (activos, pasivos, gastos, ingresos etc.) individualmente y servirá de base para establecer la materialidad.

Luego, la materialidad se obtiene de la suma de todos los errores individuales, lo que supere este valor será considerado material

NOTA 4

EFFECTIVO Y EQUIVALENTES AL EFFECTIVO

El efectivo y equivalentes al efectivo correspondientes a los años 2022 y 2021 son recursos disponibles para la ejecución de los proyectos en el corto plazo y basado en la planeación presupuestal del año 2023, los recursos reposan en la entidad Financiera Bancolombia, al cierre no tiene partidas conciliatorias, lo señalado se encuentra soportado con el estado de cuenta al 31 de diciembre de 2022.

La caja menor cuenta con políticas de uso, las cuales son verificadas de manera frecuente para validar su correcta ejecución, para el año 2022 se establece un fondo de caja menor adicional para el proyecto Conectando Caminos por los Derechos que se administra en la ciudad de Bogotá.

Detalle	2022	2021
Cuenta de ahorros Bancolombia 1914820088	1,586,497	749,492
Cuenta Corriente Bancolombia 1921264583	4,241	2,134
Caja Menor Medellín	1,000	1,000
Caja Menor Bogotá	1,000	0
Cuenta de ahorros Bancolombia 420-000016-68	0	504
Total Efectivo y Equivalentes al Efectivo	1,592,738	753,130

NOTA 5

ANTICIPOS Y AVANCES

Los anticipos y avances corresponden a los recursos entregados a las entidades socias o aliadas con las que la organización tiene subcontratos para la ejecución de los proyectos, estos dineros son controlados mediante informes mensuales, los cuales dan cuenta del adecuado manejo, la cifra que a continuación se detalla son recursos a 31 de diciembre de 2022 y 2021.

Los recursos señalados al finalizar el año 2022 serán realizados en el año 2023 de acuerdo con el plan de trabajo pactado con cada Organización.

Tercero	Detalle	2022	2021
Internews Network	Avances Subvenciones Socios	108,256	0
Corporación Escuela Nacional Sindical	Avances Subvenciones Socios	49,674	6,909
American Bar Association Rule of Law Initiative	Avances Subvenciones Socios	0	175,324
Total Anticipos y Avances		157,930	182,233

NOTA 6

CUENTAS POR COBRAR EMPLEADOS Y AVANCES A PROYECTOS

Las cuentas por cobrar a los empleados corresponden a anticipos otorgados para la ejecución de las actividades de los proyectos, por control son los responsables de estos recursos hasta su legalización, no corresponden a anticipos salariales o sujetos a renta, estos recursos son legalizados bajo los procedimientos de compras avalados por la Organización y quedan registrados en los terceros correspondientes.

Los Avances a Proyecto que se detallan, hacen parte de la ejecución del Proyecto Pilares / Building the Capacity of Civil Society a los actores de la sociedad civil o la organización de la sociedad civil bajo las condiciones pactadas en los acuerdos de adjudicación principal IL-31477-17-75-K se legalizaron durante el año 2022 de acuerdo con la planeación del proyecto.

El saldo señalado al 31 de diciembre de 2022 será legalizado durante los primeros meses del año 2023.

Tercero	Detalle	2022	2021
Laura Cortes	Sol Rec - LauraC Material Publicidad Proy. Pilares	540	0
Erika Gomez	Sol Rec - Erika Gomez Reunión de fin de año CCD	316	0
Luis Campo	Sol Rec - Luis Campo Recurs Terreno Oct-Nov30'22	191	0
Catalina Ramírez	Sol Rec - CatalinaRez Cierre Asovenar Fortalec Org	37	0
Cuantías Menores	Cuantías menores	10	0
Asociación Víctimas Agroambiental Puerto Claver - ASOVIAMCLA	Micro subvención 057-015317	0	9,600
Junta de Acción Comunal Vereda el Cincuenta	Micro subvención 057-015324	0	5,291
Cuerpo De Bomberos Voluntarios De Zaragoza	Micro subvención 057-015322	0	4,988
Corporación Gestión Estratégica Sostenible Cogestar	Micro subvención 057-015323	0	4,078
Junta de Acción Comunal El Tupe	Micro subvención 057-015318	0	3,904
Asociación de Desplazados del Corregimiento de Playitas - ASODEPLAS	Micro subvención 057-015326	0	3,600
Asociación de Agricultores y Pescadores del Barrio tierra Baja	Micro subvención 057-015325	0	3,590
Asociación de Mujeres Agroambientales de Puerto Claver - ASAGROAMBIENTALES	Micro subvención 057-015320	0	3,579
Oficina De Juventud	Micro subvención 057-015319	0	3,385
Asociación de Productores Agropecuarios Unidos para el Progreso de Barranco de Loba - ASOPAUB	Micro subvención 057-015327	0	3,330
Asociación De Negritudes De Zaragoza - ANEZA	Micro subvención 057-015321	0	2,436
Red del Sur de Bolivar - Grupo Ancla	Micro subvención 057-015330	0	2,409
Yenny Marcela Torres Cardona	Acuerdo de cooperación No. IL-31477-17-75-K	0	501
Luis Eduardo Campo Toro	Acuerdo de cooperación No. IL-31477-17-75-K	0	500
Paula Andrea Rendon Castaño	retención en la cuenta por Cobrar	0	95
Catalina Ramírez Diaz	Avance Actividades	0	53
Marbelys Maria Mendoza Alemán	Acuerdo de cooperación No. IL-31477-17-75-K	0	34
Lina Jaramillo	Avance Actividades	0	16
Total Avances empleados		1,094	51,389

NOTA 7

DEUDORES VARIOS

El saldo de los deudores varios al 31 de Diciembre de 2022 y 2021 se detallan a continuación:

Tercero	Detalle	2022	2021
Viajes éxito	Anticipo Viajes Exito para viajes de terrero	16,533	8,600
Emprendu 90	mantenimiento de Oficinas	8,212	0
Línea Impresa	Impuestos por Cobrar	18	0
Total Deudores Varios		24,763	8,600

Los recursos correspondientes al año 2021 se ejecutaron en el en año 2022; los anticipos entregados al 31 de diciembre 2022 son entregados se ejecutarán de acuerdo con la planeación de los proyectos en los primeros meses del año 2023.

NOTA 8

PROVEEDORES

Al cierre de año la cuenta se encuentra conciliada indicando que tenemos las siguientes obligaciones con proveedores que se señalan a continuación.

Los recursos tienen programación de pago directamente desde la Sede Principal de Pact en el mes de enero 2023.

Tercero	Detalle	2022	2021
Corporación Escuela Nacional Sindical	Avance Proyecto Vamos Tejiendo	42,047	0
American Bar Association Rule of Law Initiative	Avances Subvenciones Socios	0	628,275
Internews Network	Avances Subvenciones Socios	0	100,777
Total Proveedores		42,047	729,052

NOTA 9

CUENTAS POR PAGAR

para el cierre del año fiscal 2021 se indica un saldo de cuentas por pagar, los cuales corresponden principalmente a cuentas por pagar a empleados por conceptos de reembolsos de actividades de terreno y administrativas las cuales se aplicará su pago en los primeros meses del año 2022; de igual manera al 31 de Diciembre 2022 se observan las causaciones de saldos con la Casa Matriz que corresponden a provisiones de gravámenes o rendimientos financieros de las cuentas bancarias, estas cuentas se cancelarán durante el año fiscal 2023 de manera oportuna.

Tercero	Detalle	2022	2021
Pact Casa Matriz	Intereses por Pagar - Donante Federal (USA)	5,223	1,546
Aura Guzmán	Reembolso Caja menor Oficina Bogotá	402	0
Astrid Villegas	Reembolso gastos de viaje	229	0
Luz Helena Chavarriaga Parias	Reembolso Caja menor Oficina Medellín	45	125
Luis Campo	Gastos de viaje Terreno	12	500
Lina Guerrero Zarco	Gastos de viaje Terreno	0	278
Harut Beatriz Fuentes Perez	Gastos de viaje Terreno	0	215
Nicolás Andrés Uribe Rivera	Gastos de viaje Terreno	0	52
Maria Fernanda Calderon Medellin	Gastos de viaje Terreno	0	18
Total Cuentas por Pagar		5,911	2,734

La organización en su política de pagos considera pagos inferiores a quince (15) días, por lo general los pagos a los proveedores son de contado, respetando el proceso interno tesorería.

NOTA 10

IMPUESTOS, GRAVAMENES Y TASAS

Las cuentas por pagar de impuestos corresponden a las retenciones practicadas por conceptos de salarios y a proveedores durante el mes de diciembre 2022, estas obligaciones tienen programación de pago en mes de enero 2023 de acuerdo con el calendario tributario establecido por la Dirección de Impuestos.

Tercero	Detalle	2022	2021
DIAN	Retención en la fuente por pagar salarios	30,707	24,333
DIAN	Retención en la fuente por pagar proveedores	3,811	7,332
Total Cuentas Impuestos, Gravámenes y tasas		34,518	31,665

NOTA 11

BENEFICIOS A EMPLEADOS

Basados en la normatividad vigente para temas salariales y beneficios a empleados, Pact Inc. se acoge a las disposiciones que señala el Código Sustantivo del trabajo (CST) para el cálculo de los beneficios a empleados, realizando los pagos de manera oportuna como lo señala el CST.

Al finalizar el año 2022 la Organización adeuda a los empleados conceptos de Vacaciones, los cuales son disfrutados de acuerdo con la programación de descansos acordada con cada empleado.

Los pagos de Cesantías e Intereses a las Cesantías serán pagados durante el año 2023 en las fechas señaladas para tal fin, cesantías antes del 14 de febrero y los Intereses antes del 30 de enero.

Por política contable de la casa Matriz, la Organización realiza estimaciones salariales que permiten demostrar con más precisión los valores por salarios durante la vigencia, estos valores son ajustados mensualmente con propósitos financieros.

Tercero	Detalle	2022	2021
Empleados	Estimados salarios	229,495	212,583
Empleados	Provisión Vacaciones	155,710	129,806
Empleados	Cesantías e Intereses a las cesantías	165,215	172,415
Empleados	Aportes AFC y Pensión Voluntaria	4,551	0
Total beneficios a Empleados		554,971	514,804

NOTA 12

INGRESOS RECIBIDOS POR ANTICIPADO

Los ingresos recibidos por anticipado son recursos de los proyectos que deben ser ejecutados en la vigencia 2023.

Tercero	Nombre del Proyecto	2022	2021
Pact World	HRSM Colombia Associate Award	689,207	355,304
	Equal Access to Quality Jobs for Women&Girls-EQUAL	269,881	146,797
	Building the Capacity of Civil Society	151,098	116,791
	Strengthening the Capacity of Indigenous Organizat	64,066	80,035
	General and Administrative - Inc.	52,524	46,659
	Pact Staff Morale	4,721	408
Total Ingresos recibidos por anticipado		1,231,497	745,994

NOTA 13

BENEFICIOS A EMPLEADOS LARGO PLAZO

Las provisiones de indemnización permiten a la organización estimar el valor de una posible indemnización por la finalización de los proyectos y la terminación de contratos sin justa causa.

Tercero	Detalle	2022	2021
Empleados	Provisiones Indemnización Acumulada (USA)	778,398	544,364
Total beneficios a Empleados Largo Plazo		778,398	544,364

NOTA 14

RESULTADO DEL EJERCICIO

La organización presenta un excedente contable basada en los gastos por conceptos de provisiones salariales ya sea de estimaciones o provisiones de retiro que no afectan en el corto plazo los recursos recibidos, las provisiones tales como cesantías e intereses las cuales serán efectivamente pagadas durante el año 2023 se encuentran reservadas en las cuentas bancarias.

	2022	2021
(Aumento) Cartera	58,435	825,899
Aumento (Disminución) Proveedores	(687,005)	707,053
Aumento Cuentas por Pagar	3,177	(60,350)
Aumento Ingresos recibidos x Anticipado	485,503	26,498
(Disminución) Aumento Impuestos x Pagar	2,853	6,578
Aumento Obligaciones Laborales	40,167	54,791
Aumento Obligaciones Laborales L/P	234,034	243,268
VARIACION CUENTAS OPERACIONALES	137,164	1,803,739
	-	
EFFECTIVO EJECUTADO VIGENCIAS ANTERIORES	839,608	246,934
Utilidad año	702,444	(1,556,805)

Los recursos utilizados en las operaciones del año se demuestran de la siguiente manera para el año 2022 y 2021 visto desde el flujo de caja

NOTA 15

RESULTADO DE EJECICIOS ANTERIORES

Los resultados de ejercicios anteriores corresponden a saldos contables por temas de registros ya sean por estimaciones o ajustes contables.

Desde la perspectiva del programa, la organización ejecuta los recursos recibidos en su totalidad

Para el cierre del año 2022 se presentan la siguiente información.

Tercero	Detalle	2022	2021
Pact Inc	Resultado de ejercicios anteriores	(1,572,533)	(15,728)
Total Resultados de ejercicios anteriores		-1,572,533	-15,728

NOTA 16

AJUSTES CONVERGENCIA NIIF

Tal como se indica en el apartado de Bases De Preparación de las presentes notas, los Estados Financieros presentados corresponden a 31 de diciembre de 2020 bajo Normas Internacionales de Información Financiera por disposición de la Ley 1314 de 2009, Decreto Reglamentario 3022 de 2013 emitido por el Ministerio de Hacienda y Crédito Público, institución que pone en vigencia dichas normas en su versión de 2009 y que del mismo modo la enmarca dentro del Grupo 2 para la aplicación de la norma en mención.

Para lograr este propósito de conversión, se analizaron las cifras llegando al siguiente ajuste el cual, es una partida contable informativa de este proceso de convergencia a NIIF realizado en el año 2017.

Tercero	Detalle	2022	2021
Pact Inc.	Convergencia Niif 2017	730	730
Total ajustes por convergencia NIIF		730	730

NOTA 17

TRANSFERENCIA DE PACT WASHINTONG DC A PACT COLOMBIA

Pact World en su misión, provee recursos con fines específicos para los programas liderados desde la oficina en Colombia, los cuales para el año 2022 y 2021 son los siguientes:

Tercero	Nombre del Proyecto	2022	2021
Pact World	HRSM Colombia Associate Award	16,638,256	11,121,310
	Equal Access to Quality Jobs for Women&Girls-EQUAL	2,833,494	1,940,975
	Building the Capacity of Civil Society	1,046,228	2,161,028
	Strengthening the Capacity of Indigenous Organizat	2,571,114	1,895,282
	General and Administrative - Inc.	732,193	321,669
	Accrued Leave Pool - Colombia	48,988	0
	Pact Staff Morale	3,234	7,700
	CSM-STAND- Asia, Eurasia, LAC- CORE	493	0
	Project to Reduce Child Labor in Colombia	0	266,089
	Ajuste correccion Monetaria	0	32,708
	Project Unallowables-Unbillables	0	6,420
	Country Office Unfunded Activity	0	3,677
	Earned Income Activities (Uses)	0	28
	Enterprise Allocation Fund	0	4
Total Transferencia de Pact World Washintong DC a Pact World Colombia		23,874,000	17,756,889

NOTA 18

COSTOS OPERATIVOS

La ejecución de los programas de la organización demanda la inversión de unos costos directos señalados a continuación:

DETALLE	2022	2021
Subvenciones	14,993,675	11,890,869
Costos terreno	389,395	504,490
Alquiler de oficina	302,036	215,637
consultoría	326,324	199,847
Comunicaciones, redes sociales e internet	191,480	83,784
Papelería	22,144	13,092
franqueo y entrega mensajería	2,481	1,659
Gastos Varios	2,172	337
Costos Legales	985	309
Total Costos Operativos	16,230,692	12,910,024

NOTA 19

GASTOS DE PERSONAL

Los rubros señalados a continuación dan cuenta de los conceptos de pago por salarios y prestaciones sociales realizados en el año 2022 y 2021 basado en las normas laborales vigentes en Colombia bajo el Código Sustantivo de Trabajo.

La finalizar el año 2022 la organización en Colombia cuenta con 46 empleado activos.

Detalle	2022	2021
Personal local - Pago regular	4,324,261	4,003,265
Gasto de pensión e Indemnizaciones	792,817	745,421
Personal local - Otras Cesantías, Intereses y Prima	381,002	373,491
Gasto Parafiscales (SENA, ICBF, Caja C) (Col)	345,201	320,987
Seguro Salud (EPS y ARL) - Personal local	307,043	304,285
Personal local - Vacaciones	255,599	211,211
Transporte - Personal local	1,693	1,594
Uniformes y Dotación - Personal local	1,430	1,094
Total gastos de Personal	6,409,046	5,961,348

NOTA 20

GASTOS OPERATIVOS

Los gastos operativos ejecutados durante el año 2022 y 2021 se detallan por rubro de la siguiente manera:

Detalle	2022	2021
Gastos de viaje	332,387	219,070
Servicios Profesionales	143,996	172,359
Suministros y papelería	1,715	27,265
Servicios de Software	1,969	14,960
Mantenimiento y reparaciones	4,020	1,661
Mobiliario / Equipo de oficina	46,275	0
Total Gastos operativos	530,362	435,315

NOTA 21

GASTOS FINANCIEROS

Los gastos incurridos durante el año 2022 y 2021

corresponden a los servicios transaccionales ofrecidos por la entidad financiera donde reposan los recursos de la Organización, al cierre de los periodos señalados indican los siguientes valores:

Tercero	Detalle	2022	2021
Bancolombia	GMF Bancarios	13,284	11,657
Total Gastos Bancarios		13,284	11,657

NOTA 22

INGRESOS FINANCIEROS

El saldo reflejado en este rubro indica los rendimientos financieros de la cuenta de ahorros durante el año 2022 y 2021

Tercero	Detalle	2022	2021
Bancolombia	Ingresos Financieros	11,828	4,650

NOTA 23

ACTIVOS EN CONTROL

Tal como se indican en las bases de Preparación La entidad no posee propiedades, planta y equipo a la fecha del balance a 31 de diciembre de 2022, debido a que todos los activos fijos que se compran se llevan directamente al gasto, en el momento en que se disuelva la Organización, estos activos se donarán, sin embargo, se tiene control de los activos mediante plaquetas y ubicación de acuerdo con los proyectos, en resumen, encontramos lo siguiente:

Valor razonable Activos

Ciudad Proyecto	Pilares	SCIOA	Somos Tesoro	CCD	Somos Tesoro - Vamos Tejiendo	Vamos Tejiendo	Centro de Costos Compartidos	Total general
Medellín	25,705	5,527	92,256		3,686	58,923	0,774	186,871
Bogotá		18,642	1,729	53,726				74,097
Sur Bolívar	7,877							7,877
Bajo Cauca	5,294		2,350					7,644
San Martín de Loba	5,580							5,580
En tránsito Bogotá			4,475					4,475
Boyacá			4,435					4,435
Facatativá					1,207	2,365		3,572
Nordeste			0,690					0,690
Sogamoso			0,619					0,619
El Bagre	0,418							0,418
San Roque			0,088					0,088
Total general	44,874	24,169	106,643	53,726	4,893	61,288	0,774	296,366

Cantidad Activos por proyecto

Proyecto	Cantidad activos	% Asignación
Pilares	87	16%
SCIOA	23	4%
Somos Tesoro	277	50%
CCD	43	8%
Somos Tesoro - Vamos Tejiendo	7	1%
Vamos Tejiendo	113	20%
Centro de Costos Compartidos	2	0.4%
Total general	552	100%

**CERTIFICACION
DEL REPRESENTANTE LEGAL
Y EL CONTADOR DE LA ORGANIZACIÓN**

Medellín, Febrero 27 de 2023

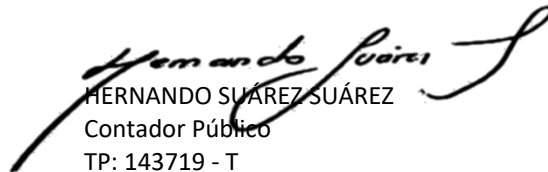
Los suscritos Representante Legal y Contador de Pact Inc., certificamos que los Estados Financieros, al 31 de diciembre de 2022 y 2021, han sido fielmente tomados de los libros y que antes de ser puestos a su disposición y de terceros hemos verificado las siguientes afirmaciones contenidas en ellos:

- a) Todos los activos y pasivos, incluidos en los Estados Financieros de Pact Inc. al 31 de diciembre de 2022 y 2021, existen y todas las transacciones incluidas en dichos estados se han realizado durante los años terminados en esas fechas.
- b) Todos los hechos económicos realizados por la Pact Inc. durante los años 2022 y 2021, han sido reconocidos en los Estados Financieros.
- c) Los activos representan probables beneficios económicos futuros derechos y los pasivos representan probables sacrificios económicos futuros obligaciones, obtenidos o a cargo de Pact Inc. al 31 de diciembre de 2022 y 2021,
- d) Todos los elementos han sido reconocidos por sus valores apropiados, de acuerdo con los principios de contabilidad generalmente aceptados en Colombia.

Todos los hechos económicos que afectan a la Pact Inc. han sido correctamente clasificados, descritos y revelados en los Estados Financieros.



PATRICIA HENAO SAAVEDRA
Representante Legal
C.C.52.385.231



HERNANDO SUÁREZ SUÁREZ
Contador Público
TP: 143719 - T